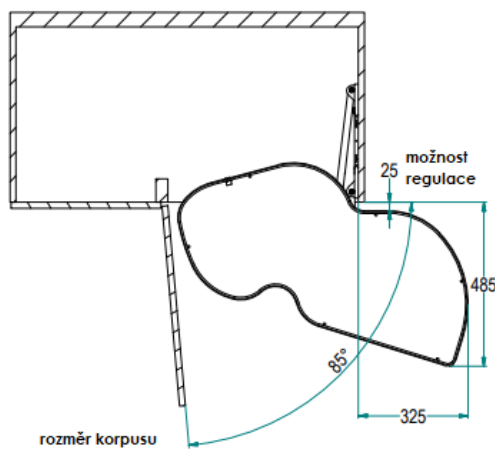
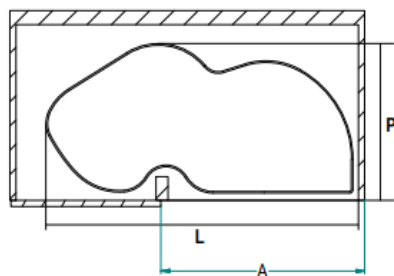
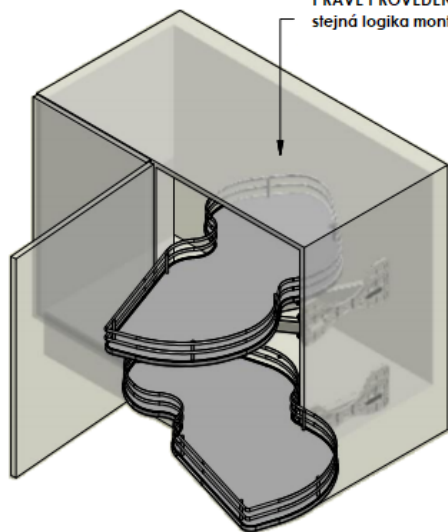
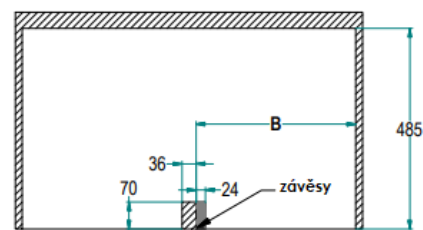
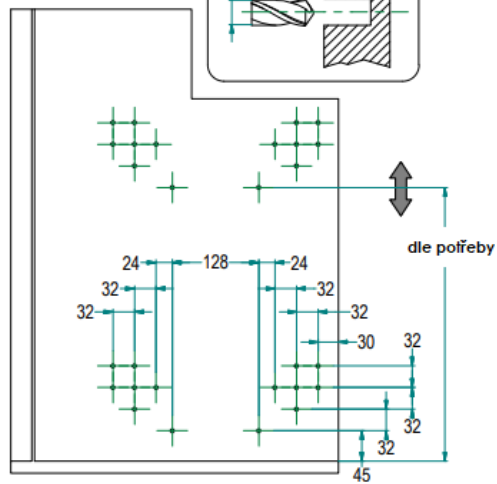
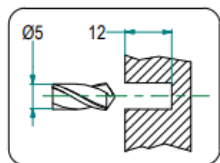


COMBI'S 2

PRAVÉ PŘEVODNÍ (u levého provedení platí stejná logika montáže)



boční vrtání do korpusu



velikost korpusu	tvar	A [mm]	B [mm]	L [mm]	P [mm]
45		450	414	810	485
60		600	564	950	485



OBJEDNACÍ ČÍSLO	NA DVÍŘKA (mm)	ORIENTACE	POVRCHOVÁ ÚPRAVA
H21.3110.10	450	levý	chrom/bílá
H21.3110.57	450	levý	titan/antracit
H21.3112.10	450	pravý	chrom/bílá
H21.3112.57	450	pravý	titan/antracit
H21.3110.600.10	600	levý	chrom/bílá
H21.3110.600.57	600	levý	titan/antracit
H21.3112.600.10	600	pravý	chrom/bílá
H21.3112.600.57	600	pravý	titan/antracit

H21.31XX.00

Přídavný tlumicí systém